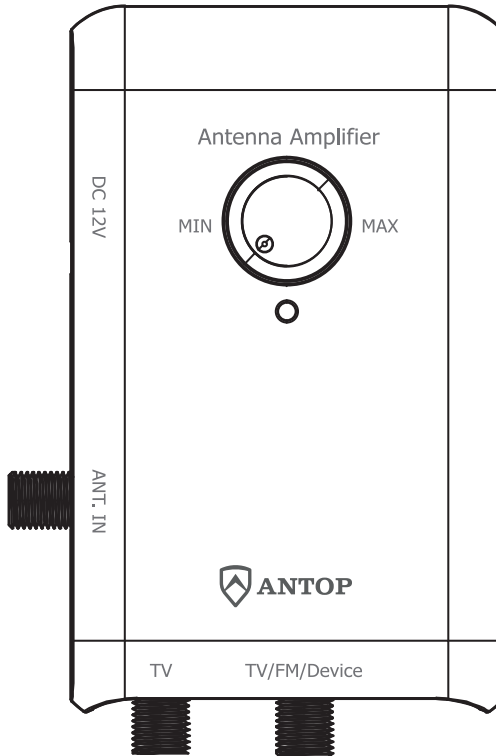


# HD SMART BOOST ANTENNA AMPLIFIER



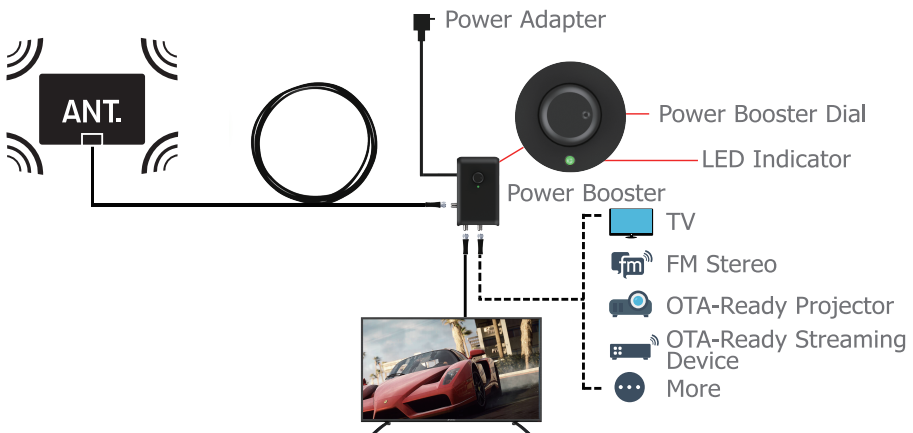
## Installation Instruction Manual

Your HD Smart Boost Antenna Amplifier allows you to adjust your antenna's reception power with a simple turn of a dial!

- Compatible with all antenna brands.
- With the HD Smart Boost Antenna Amplifier you can connect a second device simultaneously to an antenna: FM stereo, a second TV, or any OTA-Ready streaming device or projector!
- The HD Smart Boost Antenna Amplifier allows easier connection, and dials-in the correct balance between short- and long-range reception.

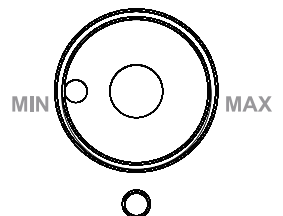
### 1 / Connecting

Connect the coaxial cable of antenna to the ANTENNA IN of amplifier. Connect TV and other devices to the amplifier via TV and TV/FM outputs. Connect the power adapter to the DC socket.



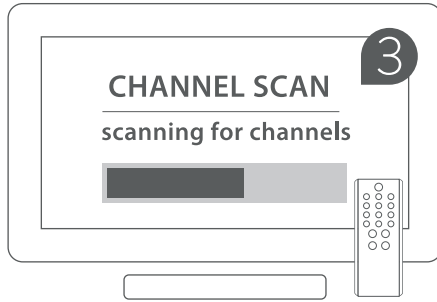
In order to adjust the amplifier gain, use the power booster dial:

- To increase gain, turn the dial clockwise.
- To reduce gain, turn the dial counter clockwise.



## 2 / Scanning

In the TV's setup menu, set the mode to "Antenna" or "Air", then, set TV to "Scan" for channels. Consult the TV manual for detailed instructions.



### Technical Specification

Frequency Range: 47~700 MHz

Receiving Range: FM/VHF/UHF

Gain: 14 dB

Regulation: 0~10 dB

Impedance: 75Ω

Power Supply: DC 12V

## WARRANTY POLICY

Customers should first contact their place of purchase to determine the reseller's warranty policy. Antop Antenna's warranty will take effect after the expiration of reseller's policy. **Antop Antenna**, warrants its products for a period of one (1) year from the original date of purchase. Warranty is valid only with proof of purchase. Warranty does not apply to defects or failures of the product caused by; neglect, misuse, negligence, accident, abuse, mishandling, misapplication, alteration, modification, power outage, unauthorized/unreasonable use, or any uncontrollable environmental damage.

---

## RETURNS & REFUNDS

For any return, customers should first contact their place of purchase to determine the reseller's return policy. A Return Material Authorization (RMA) number must be obtained in advance by contacting Antop Antenna customer service via e-mail or telephone. Merchandise returned to Antop Antenna must have a RMA number displayed on the box and a copy of your proof of purchase inside the package. Absolutely no refund after 30 days of purchase from Antop Antenna. A restocking fee of 15% will be deducted from any refund, ask representative for further details. Refund policy for US & Canada customers only.

---

## EXCHANGE & REPLACEMENT

For any exchange or replacement, customers should first contact their place of purchase to determine the reseller's policies. No upgrades or exchanges for different models or SKU's. One (1) Year limited manufacturer's warranty for exchange of product due to malfunction, failure or defect, missing parts or components. Exchanges will be for the same item, model and/or SKU, within one (1) year of original purchase date. A Return Material Authorization (RMA) number must be issued by Antop Antenna prior to returning any product or part. To obtain an RMA, contact Antop Antenna via email or telephone.

---

## SHIPPING & COSTS

Customer will be responsible for shipping costs of merchandise sent to Antop Antenna. Please consult a customer service representative for details. When shipping any item to Antop Antenna, please consider using a trackable shipping method. Antop Antenna cannot be held responsible for lost or misdirected shipments. Exchanged and returned products must be sent to: Antop Antenna, RMA Department, 1650 S. Balboa Ave, Ontario, California 91761. To receive a Return Material Authorization from Antop Antenna please send your request to RMA Dept: [Support@antopusa.com](mailto:Support@antopusa.com) or to speak to Customer Service: Via telephone, M-F, 9am to 5pm (PST) 909-947-8883.

[www.antopusa.com](http://www.antopusa.com)

**ANTOP ANTENNA INC** | Tel. 909.947.8883 | Email: [Support@antopusa.com](mailto:Support@antopusa.com)



## Manual de instrucciones para su instalación

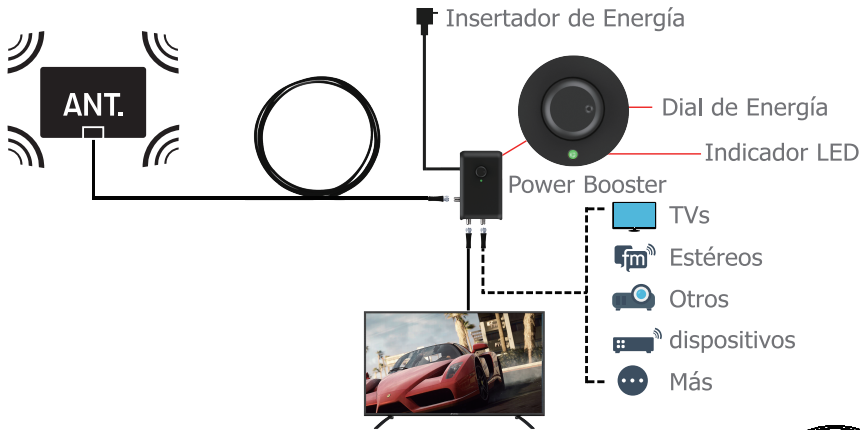
El "HD Smart Boost Antenna Amplifier" de ANTOP le permite ajustar la potencia de recepción de la antena con solo girar un dial y forma parte de la tecnología digital de nueva generación de ANTOP que le brinda la flexibilidad de configurar su antena en varios dispositivos y recibir una gran recepción digital.

### Tecnología digital de última generación de ANTOP

- Compatible con todas marcas de antenas.
- El "HD Smart Boost Antenna Amplifier" puede conectar un segundo dispositivo simultáneamente su antena: estéreo FM, un segundo televisor o cualquier dispositivo de transmisión o proyector compatible.
- El diseño permite una conexión más fácil y marca el balance correcto entre la recepción de corto y largo alcance.

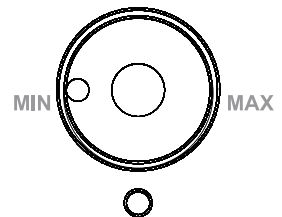
## 1 / Conexión

Conecte el cable coaxial de la antena a la ANTENNA IN del amplificador. Conectar la televisión y Otros dispositivos para el amplificador a través de TV y salidas de TV / FM. Conecte el adaptador de energía a la toma de corriente directa en el insertador de potencia. La antena debe estar conectada para que funcione.



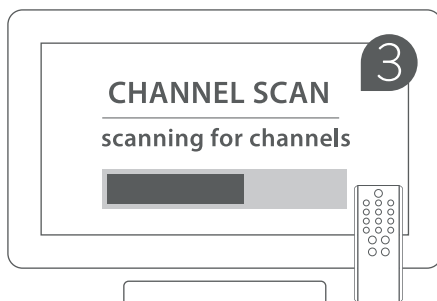
Para ajustar el amplificador, use el dial de encendido:

- Para aumentar, gire el dial hacia la derecha.
- Para reducir, gire el dial hacia la izquierda.



## 2 / Escaneo

En el menú de configuración de la televisión, ajuste el modo a "Antenna" o "Air" y, a continuación, active la función "Scan" de la TV para buscar canales. Consulte el manual de la televisión para obtener instrucciones detalladas. Después de cada cambio de poder o position, hacer una búsqueda de canales.



### Especificación técnica

Rango de frecuencia: 47 ~ 700 MHz

Rango de recepción: FM / VHF / UHF

Ganancia: 14 dB

Regulación: 0 ~ 10 dB

Impedancia: 75Ω

Alimentación: DC 12V

## PÓLIZA DE GARANTÍA

Cientes deben primer contactar el lugar de compra para determinar la política de garantía del revendedor. La garantía de Antop Antena entrará en vigor después de la expiración de la política del revendedor. **Antop Antena Inc.**, garantiza sus productos por un periodo de un año desde la fecha de compra original. La garantía sólo es válida con el comprobante de compra original del producto. Esta garantía no aplica para ningún defecto o falla en el producto causados por negligencia, mal uso, accidentes, abuso, maltrato, uso indebido, alteración, modificación, interrupción eléctrica, uso no autorizado/no razonable, o cualquier daño causado por condiciones ambientales no controlables.

---

## POLÍTICA DE REEMBOLSO Y/O DEVOLUCIÓN

Cientes deben primer contactar el lugar de compra para determinar la política de reembolso y/o devolución del revendedor. La mercancía devuelta a Antop Antena debe tener el número RMA (Autorización de devolución de mercancías). El número RMA se puede obtener por adelantado de un representante de servicio al cliente perteneciente al departamento de devoluciones de Antop Antena. La mercancía devuelta debe tener el número RMA en la caja y una copia del comprobante de compra dentro del empaque. No se hará ningún reembolso después de 30 días a partir de la fecha de compra. Una tarifa de reposición del 15% se deducirá de un reembolso; pregunte a un representante para más detalles. Política de reembolso sólo para clientes de EE.UU. y Canadá.

---

## REEMPLAZOS Y/O INTERCAMBIOS

Cientes deben primer contactar el lugar de compra para determinar la política de reemplazos y/o intercambios del revendedor. Un (1) año de garantía estándar limitada de fabricación para intercambiar productos debido a mal funcionamiento, falla o parte(s) defectuosa(s); los intercambios de componentes faltantes serán para el mismo artículo, modelo, SKU, dentro de un plazo de 1 año a partir de la fecha de compra. No se harán intercambios por modelos/SKUs diferentes o mejores. La mercancía devuelta debe tener el número RMA (Autorización de devolución de mercancías). El número RMA se puede obtener por adelantado de un representante de servicio al cliente perteneciente al departamento de devoluciones de Antop Antena.

---

## ENVÍO Y COSTOS

El cliente será responsable de los gastos de envío de la mercancía enviada a Antop Antena. Consulte a un representante de servicio al cliente para obtener más detalles. Al devolver un artículo, debe considerar el uso de un transportista con seguimiento del envío. Antop Antena no se hace responsable de los envíos perdidos o mal dirigidos. Los productos para reposición deben llevar un número RMA, copia del comprobante de la compra y deben enviarse a: Antop Antena, RMA Department, 1650 S. Balboa Ave, Ontario, California 91761. Para obtener un número RMA envíe un correo electrónico a [support@antopusa.com](mailto:support@antopusa.com). Para información de servicio al cliente: Llame al 909.947.8883 de lunes a viernes desde las 9:00 AM hasta las 5:00 PM (PST).

[www.antopusa.com](http://www.antopusa.com)

**ANTOP ANTENNA INC** | Tel. 909.947.8883 | Email: [support@antopusa.com](mailto:support@antopusa.com)